




CONEXIÓN RED WIFI UMSA



Paso 1

Primero, verifica que tengas activa tu cuenta institucional.

Si aún no la tienes activada, ingresa a <https://usuarios.umsa.bo> y habilita tu cuenta.

Si tu cuenta ya está activa, continúa con el Paso 2.





usuarios.umsa.bo



23




Bienvenido

Para activar su cuenta debe seguir los siguientes pasos

Seleccione un estamento



Estudiante



Docente



Administrativo

Carnet de Identidad *

Número de identidad sin extensión



No soy un robot

reCAPTCHA cambiará sus Condiciones del Servicio. [Toma medidas.](#)



reCAPTCHA

Paso 2


**Busca la red de la UMSA y
selecciona “Opciones
Avanzadas”**



Wi-Fi



Wi-Fi



Redes Wi-Fi



ACTIVACION-CUENTA

Guardada



UMSA

Guardada



Aramayo



DAF-DTIC



DIRECT-8p-EPSON-L5590 Seri...



MERCUSYS_3540



DIRECT-21-HP 3003dw LJ



DIRECT-3C-EPSON-207986



Paso 3

¡Configuremos tu dispositivo! Coloca estos parámetros:

- **Método EAP: PEAP**
- **Autenticación fase 2: MSCHAPV2**
- **Certificado CA: Usar certificado del sistema**
- **Dominio: umsa.bo**

UMSA

Método EAP

 **PEAP** >

Autenticación
de fase 2

 **MSCHAPV2** >

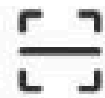
Certificado de
CA

 **Selecciona** >

Identidad

Identidad anónima

Contraseña



Cancelar

Conectar



ENTEL_HOGAR_2.4G >

UMSA

Método EAP

PEAP >

Autenticación
de fase 2

MSCHAPV2 >

Selecciona


Usar certificados de sistema



Instalar certificados

umsa-ca

Contraseña



Cancelar

Conectar



DROGON



Certificado de CA

Usar certificados de sistema >

Estado de certificado en línea

No verificar >

Dominio


umsa.bo



Identidad

Identidad anónima

Contraseña



Cancelar

Conectar

Paso 4

Llena los campos:

- **Identidad: tu cuenta institucional**
- **Contraseña: tu contraseña institucional**
- **Identidad anónima: dejar en blanco**

Certificado de CA

Usar certificados de sistema >

Estado de certificado en línea

No verificar >

Dominio

umsa.bo


Identidad

 **pquispe12@umsa.bo**

Identidad anónima



Contraseña



Cancelar



Conectar

Paso 5

Guarda y espera unos segundos hasta que el dispositivo se conecte a la red.

Para más información, acude al área TIC de tu facultad.

Importante

- Asegúrate de tener matrícula activa y al menos una materia inscrita en la gestión actual.
- Si la conexión falla, verifica que escribiste correctamente el dominio: umsa.bo.